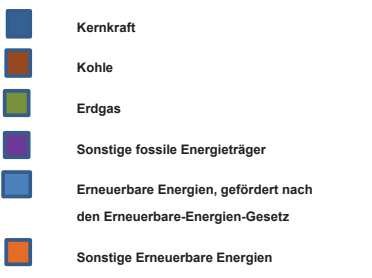
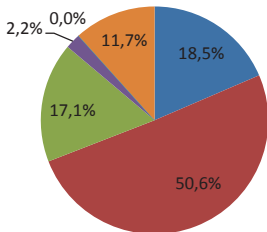
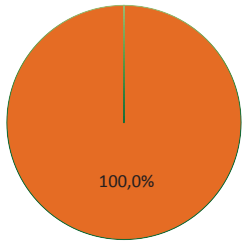
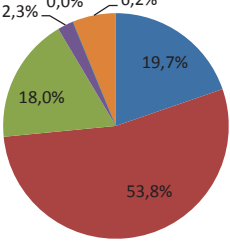
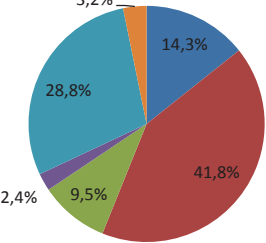


Stadtwerke Geesthacht GmbH

### Kennzeichnung der Stromlieferung 2016

Stromkennzeichnung gemäß § 42 Energiewirtschaftsgesetz vom 07. Juli 2005 geändert 2012

Angaben auf der Basis vorläufiger Daten für das Jahr 2016

|   | Gesamtstromlieferungen des Unternehmens   | Strom natur   | Verbleibender Energiemix  | Stromerzeugung 2016 in Deutschland- Durchschnittswerte                              |
|---|---|---|---|---|
|  <ul style="list-style-type: none"> <li><span style="color: darkblue;">■</span> Kernkraft</li> <li><span style="color: orange;">■</span> Kohle</li> <li><span style="color: green;">■</span> Erdgas</li> <li><span style="color: purple;">■</span> Sonstige fossile Energieträger</li> <li><span style="color: lightblue;">■</span> Erneuerbare Energien, gefördert nach den Erneuerbare-Energien-Gesetz</li> <li><span style="color: yellow;">■</span> Sonstige Erneuerbare Energien</li> </ul> |  |  |  |  |
| <b>CO<sub>2</sub>-Emission</b>  | <b>495,82 g/kWh</b>   | <b>0 g/kWh</b>  | <b>527,00 g/kWh</b>   | <b>471,00 g/kWh</b>   |
| <b>Radioaktiver Abfall</b>  | <b>0,00052 g/kWh</b>  | <b>0 g/kWh</b>  | <b>0,00056 g/kWh</b>  | <b>0,00040 g/kWh</b>  |

Zusatzinformation:

2,08 % unserer Stromlieferung ist in umweltfreundlicher Koppelproduktion von Strom und Wärme erzeugt worden.